

LD100

Jednokanálový indukční detektor pro sledování přítomnosti vozidla nebo zajištění bezpečnosti závor a bran a zavírání po průjezdu vozidla. Varianty s napájením 12-24 VACDC (LD102) nebo 230VAC (LD100). Nastavitelných 15 stupňů citlivosti, 2 výstupní relé s oddělenou funkcí.


LD102
LD200

Dvoukanálové detektory nejvyšší technické úrovně a spolehlivosti. Napájení 12-24 V AC/DC (LD202) nebo 230VAC (LD200). Nastavitelných 15 stupňů citlivosti, 2 výstupní relé s oddělenou funkcí. Možnost aktivace funkce směrové logiky.


LD202
PD132

Jedno a dvoukanálové detektory s velmi jednoduchým nastavením všech parametrů, 4 stupně citlivosti, možnost aktivace směrové logiky. Napájení 24 VDC, k dispozici v provedení 230 VAC.


PD232

	LD100	LD102	LD200	LD202	PD132	PD234
Napájení	230V AC	12-24VACDC	230V AC	12-24VACDC	12-24VACDC	12-24VACDC
Počet smyček	1	1	2	2	1	2
Počet relé	2	2	2	2	2	2
Počet st. citlivosti:	15	15	15	15	4	4
Směrová logika:	ne	ne	ano	ano	ne	ano
Montážní patice	11pin	11pin	11pin	11pin	11pin	11pin
Rozsah teplot	-20 až 50 °C	-20 až 50 °C	-20 až 50 °C	-20 až 50 °C	-20 až 50 °C	-20 až 50 °C
Rozměry	76x42x24	76x42x24	76x42x24	76x42x24	76x42x24	76x42x24
Hmotnost	275g	275g	280g	280g	270g	290g

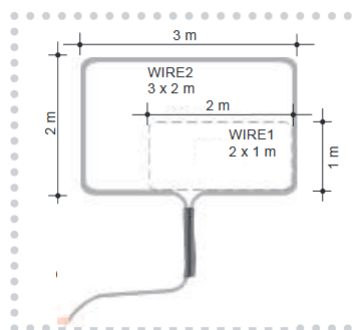
WIRE 1 6m+15m přívod

WIRE 2 10m + 15m přívod

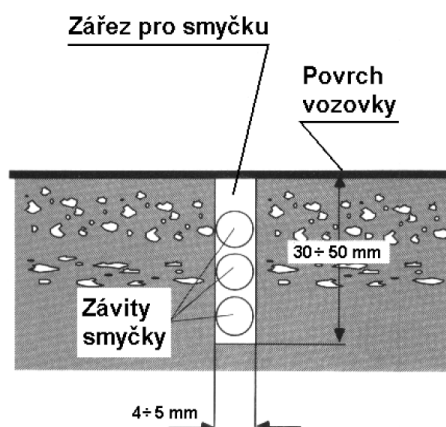
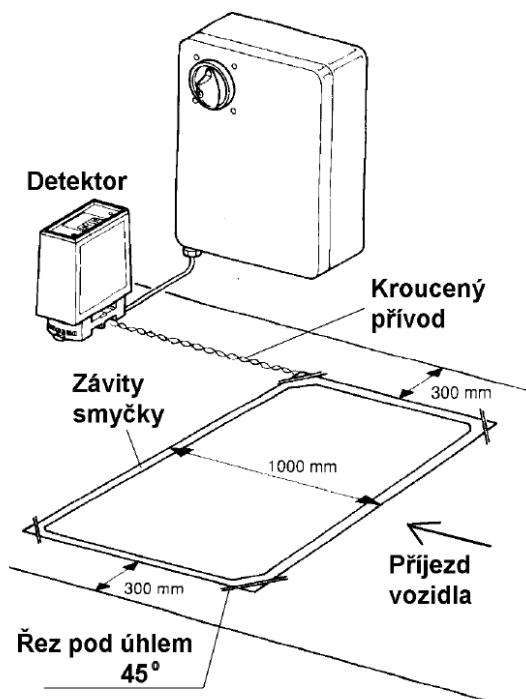
WIRE 1, WIRE 2, smyčka připravena k instalaci pod vozovku, dvojité svinutá, izolovaná, k dispozici 2 délky obvodu: 6m nebo 10m. IP krytí IP 67.



Rozměry smyček ve vozovce:



Způsob instalace indukční smyčky



Vydáno prohlášení o shodě na základě certifikace.

S ohledem na neustálý technický a technologický vývoj si výrobce vyhrazuje právo kdykoliv změnit výše uvedené informace.