

Návod k použití dálkových ovladačů

MPSTP2E

Základní popis

Ovladač MPSTP2E je dvoukanálový ovladač přenášející plovoucí bezpečnostní kód , pracující na frekvenci 433Mhz. Ovladač je vybaven tlačítkem pro dálkovou samoučící programovací funkci (viz obrázek 2 a 4). Ovladač je napájen dvěma lithiovými bateriemi (velikost 2025) umístěnými na sobě (viz obr.4). Při výměně baterií postupujte podle níže popsaného postupu.

Procedura pro vzdálené zadání nového ovladače do paměti přijímače použitím již nahraného ovladače

ÚKON	DŮSLEDEK
1. Přiblížte nějaký ovladač, který je již nahrán, k přijímači.	
2. Stiskněte a uvolněte tlačítko "B" jak ukazuje obr. 2 a 4.	Přijímač vstoupí do programovacího režimu. (RPA funkce)
3. Stiskněte jedno z dvou tlačítek nového ovladače pro přenesení jeho kódu do paměti přijímače.	Kód ovladače je odeslán do paměti přijímače, který poté zůstává v programovacím módu ještě dalších 10 sec. od posledního přenosu.
4. Počkejte několik sekund nebo stiskněte jakékoliv tlačítko ovladače zmiňovaného v bodu 1.	Přijímač ukončí programovací mód.
5. Stiskněte a uvolněte tlačítko nově nahraného ovladače.	Ovladač je uložen v paměti a je aktivní. Pokud tomu tak není, zopakujte operaci dle popisu znovu od bodu 1.

Zrušení úsporného režimu baterií

Během cca 3sec po stisku tlačítka na dálkovém ovladači je aktivována funkce úspory baterií, která je signalizována blikáním LED diody na ovladači a způsobí přerušování vysílání. Pro vyřazení této funkce přerušte „C“ spojku, jak ukazuje obrázek 4.

Výměna baterií

- Povolte šroubek „A“ jak ukazuje obr.2.
- Otevřete ovladač.
- Vyjměte baterie a vložte nové. Dodržte správnou polaritu a manipulujte s nimi dle obr. 3.
- Poté ovladač opatrně složte a dotáhněte šroubek.



Fig. 1

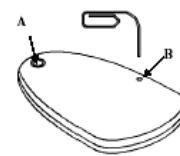


Fig. 2

Upozornění:

- Neobraťte polaritu baterií ! Hrozí poškození ovladače.
- Použijte baterie stejného typu a velikosti jako originál (2025).
- Baterie nenabíjejte.
- Pro likvidaci baterií použijte nádob k tomu určených.

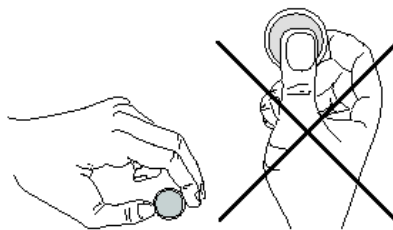


Fig. 3



Fig. 3/1

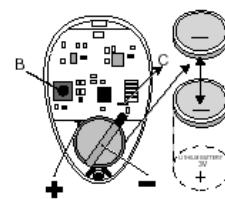


Fig. 4

Dodavatel:

AS Parking s r.o.
Hudcova 78b, 612 00, Brno, CZ
tel.: +420 – 541 513 513, fax.: +420-541 513 515
e-mail: asparking@asparking.cz